

República Dominicana
Ministerio de Interior y Policía



BOLETÍN

ESTADÍSTICAS INSTITUCIONALES

ABRIL-JUNIO 2019

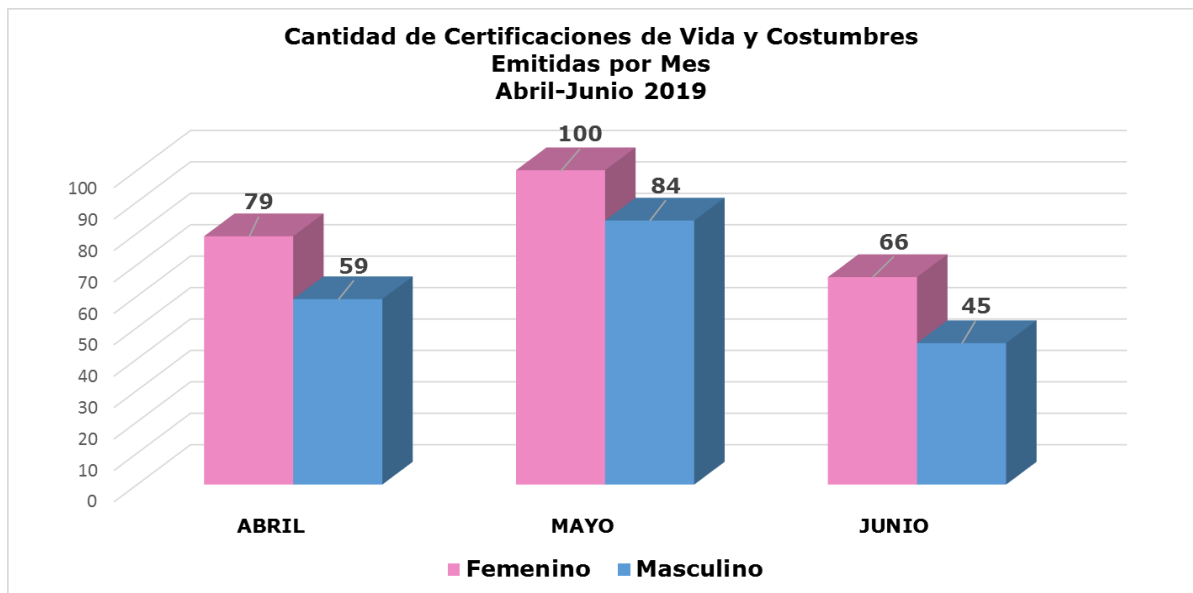
DIRECCIÓN JURÍDICA



Dirección de Planificación y Desarrollo / Departamento de Estadísticas

DIRECCIÓN JURÍDICA
**CANTIDAD DE CERTIFICACIONES DE VIDA Y COSTUMBRES
EMITIDAS POR MES**
ABRIL-JUNIO 2019

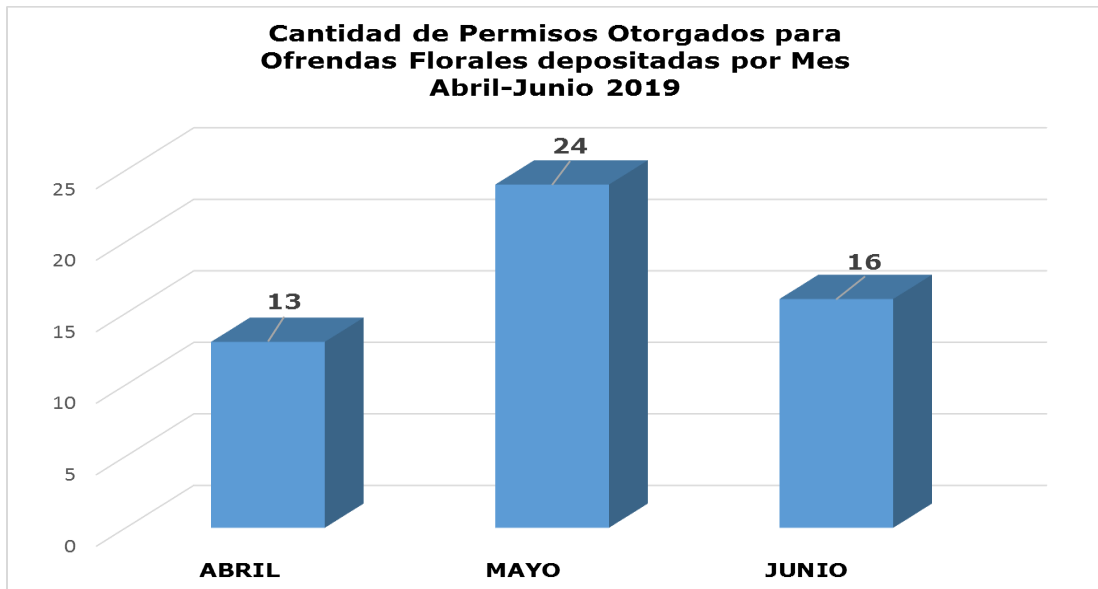
| MES | FEMENINO | MASCULINO | TOTAL | % |
|--------------|------------|------------|------------|-------------|
| ABRIL | 79 | 59 | 138 | 31.9% |
| MAYO | 100 | 84 | 184 | 42.5% |
| JUNIO | 66 | 45 | 111 | 25.6% |
| TOTAL | 245 | 188 | 433 | 100% |



Para el trimestre Abril-Junio del año 2019 la Dirección Jurídica emitió 433 certificaciones de vida y costumbres, de las cuales el 57% corresponde al género femenino en relación al masculino con un 43%; destacando que el mes con mayor porcentaje fue mayo con 42.5%.

DIRECCIÓN JURÍDICA**CANTIDAD DE PERMISOS OTORGADOS PARA OFRENDAS FLORALES DEPOSITADAS POR MES****ABRIL-JUNIO 2019**

| MES | CANTIDAD | % |
|--------------|-----------|-------------|
| ABRIL | 13 | 25% |
| MAYO | 24 | 45% |
| JUNIO | 16 | 30% |
| TOTAL | 53 | 100% |



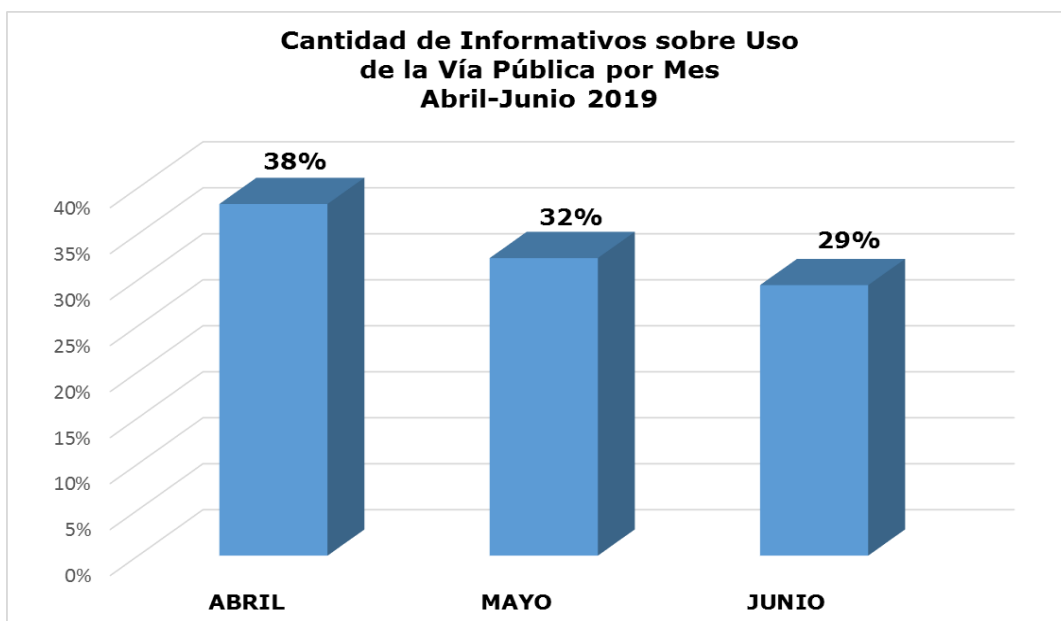
Se observa que para el trimestre Abril-Junio del año 2019 la Dirección Jurídica aprobó 53 solicitudes para depositar ofrendas florales, siendo mayo el mes de mayor porcentaje con 45%.

DIRECCIÓN JURÍDICA

CANTIDAD INFORMATIVOS SOBRE USO DE LA VÍA PÚBLICA POR MES

ABRIL-JUNIO 2019

| MES | CANTIDAD | % |
|--------------|-----------|-------------|
| ABRIL | 13 | 38% |
| MAYO | 11 | 32% |
| JUNIO | 10 | 29% |
| TOTAL | 34 | 100% |



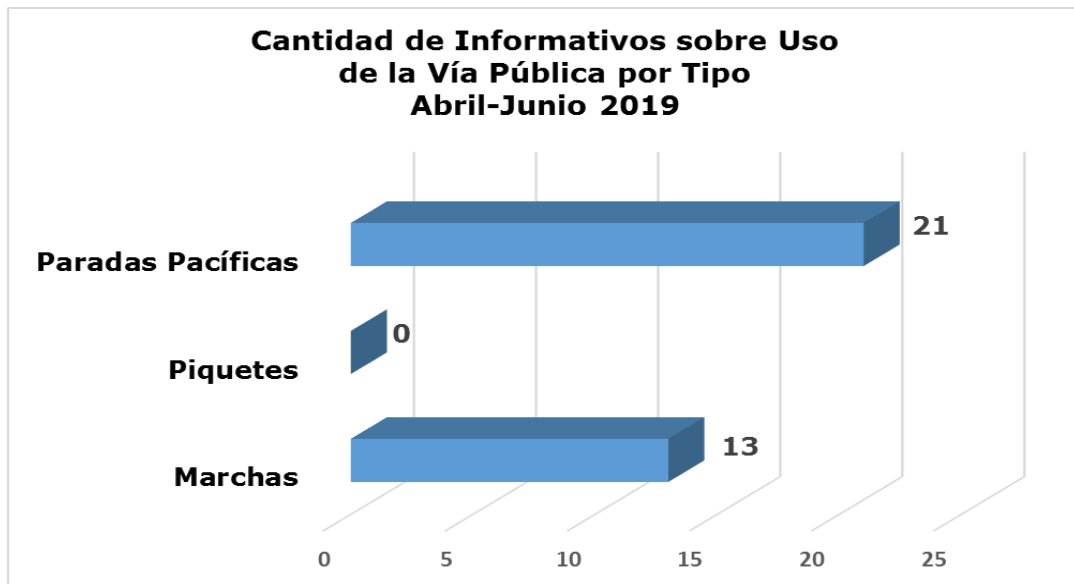
Para el trimestre Abril-Junio del año 2019 la Dirección Jurídica emitió 34 informativos sobre uso de la vía pública, para diferentes actividades, observando que abril fue el mes con mayor porcentaje con 38%.

DIRECCIÓN JURÍDICA
CANTIDAD INFORMATIVOS SOBRE USO
DE LA VÍA PÚBLICA POR TIPO

ABRIL-JUNIO 2019

| MES | USO DEL INFORMATIVO | | | TOTAL |
|--------------|---------------------|----------|-------------------|-----------|
| | Marchas | Piquetes | Paradas Pacíficas | |
| ABRIL | 5 | - | 8 | 13 |
| MAYO | 3 | - | 8 | 11 |
| JUNIO | 5 | - | 5 | 10 |
| TOTAL | 13 | 0 | 21 | 34 |

(-): Información no disponible.

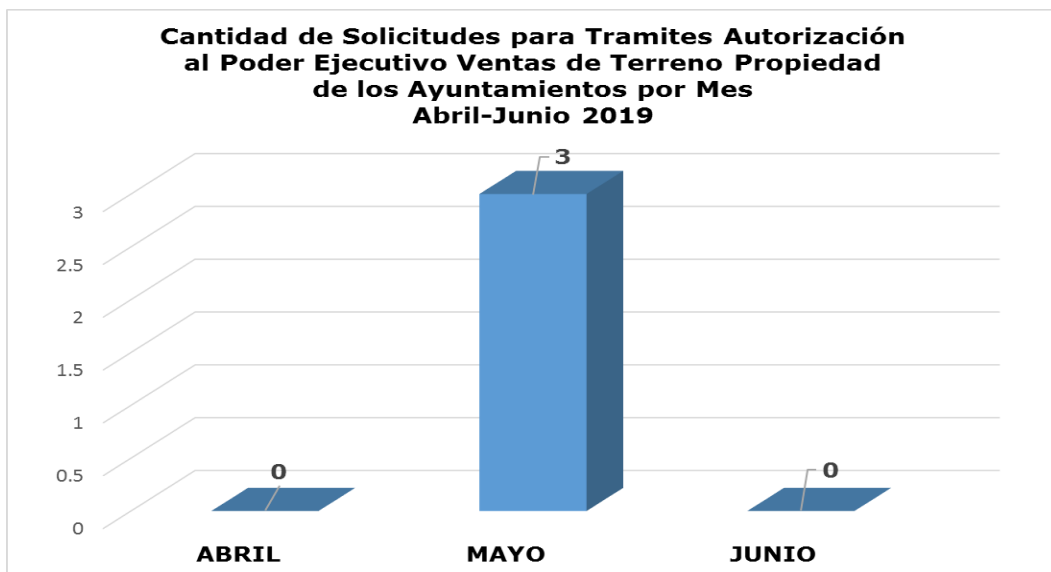


Durante el trimestre Abril-Junio del año 2019 la Dirección Jurídica emitió 34 informativos sobre uso de la vía o pública, de los cuales se señalan las actividades de mayor cantidad, como las marchas con 13 y paradas pacíficas 21.

DIRECCIÓN JURÍDICA**CANTIDAD DE SOLICITUDES PARA TRAMITES
AUTORIZACIÓN AL PODER EJECUTIVO VENTAS DE
TERRENO PROPIEDAD DE LOS AYUNTAMIENTOS POR MES****ABRIL-JUNIO 2019**

| MES | CANTIDAD | % |
|--------------|----------|-------------|
| ABRIL | - | 0% |
| MAYO | 3 | 100% |
| JUNIO | - | 0% |
| TOTAL | 3 | 100% |

(-): Información no disponible.



Se observa que para el trimestre Abril-Junio del año 2019 la Dirección Jurídica recibió 22 solicitudes para Tramites Autorización al Poder Ejecutivo sobre Ventas de Terreno Propiedad de los Ayuntamientos, siendo Enero el mes de mayor cantidad con 15.